U8-U12

VOM „MEHRFACH-SPRINGEN“ ZUM DREISPRUNG

EINBEIN-HÜPFER-STAFFEL

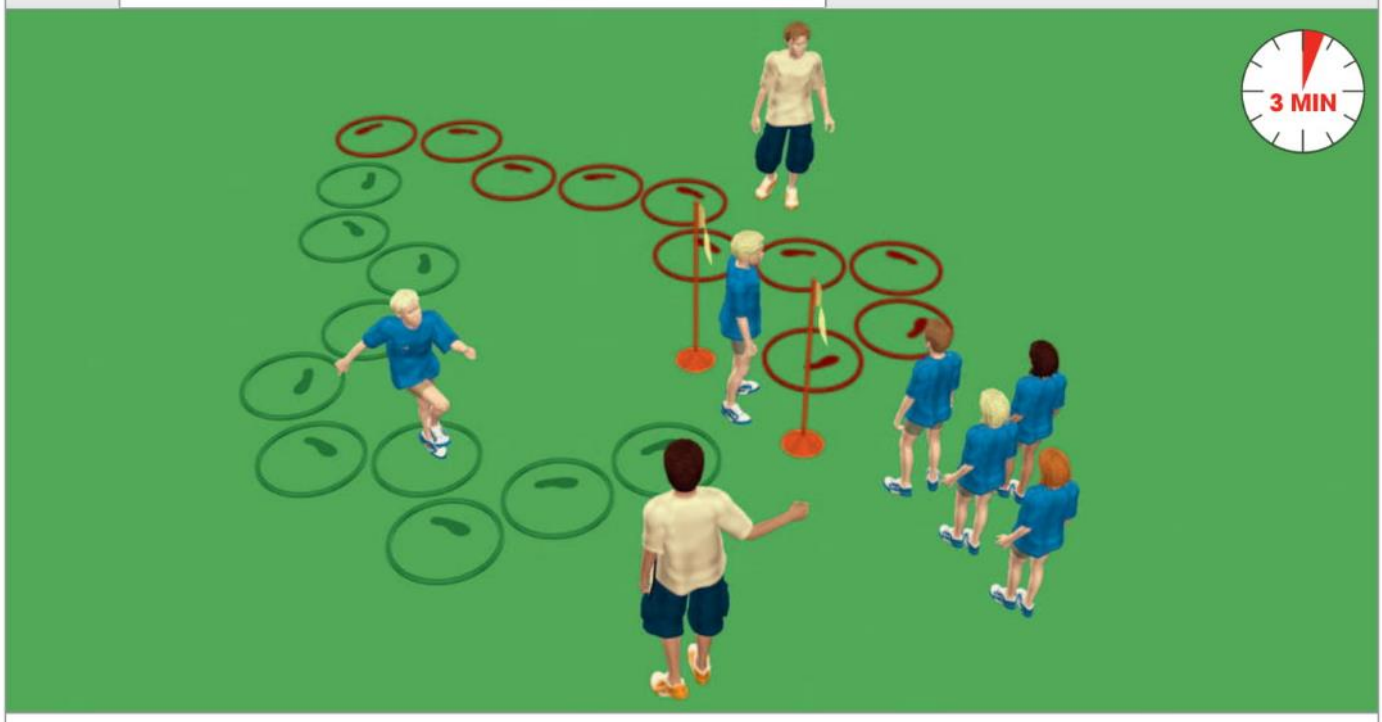

KURZBESCHREIBUNG/ ORGANISATION

- Ziel: Die Kinder sollen unter Zeitdruck einbeinig mit möglichst schnellen Boden-Kontakten einen bestimmten Sprungparcours bewältigen.
- Alle Kinder nehmen teil. Jedes Team hat 2 Staffelversuche.
- Dabei hat jeweils jede Staffel insgesamt 3 Minuten Zeit, so viele korrekte Reifensprünge wie möglich zu erzielen.
- Mit 20 Fahrrad-/Rennradreifen o.Ä. wird eine Strecke ausgelegt, die die Kinder auf einem Bein springend bewältigen sollen.
- Die ersten 10 Reifen sind mit dem einen Bein, die nächsten 10 Reifen mit dem anderen Bein zu absolvieren. Mit welchem Bein das Kind beginnt, ist ihm freigestellt.
- Durch Abschlagen / Körperkontakt wird das jeweils nächste Kind in den Parcours geschickt. Danach stellt sich das Kind wieder hinten an und wartet, bis es erneut an der Reihe ist.
- Der Start erfolgt auf das Kommando „Fertig! Los!“
- Nach exakt 3 Minuten wird die Staffel beendet. Korrekt sind Sprünge innerhalb der Reifen, auch Reifenberührungen mit den Füßen sind erlaubt. Eine Bodenberührung außerhalb des Reifens gilt als Fehler.
- Fehlerhafte Sprünge werden nicht honoriert, korrekte einbeinige Sprünge werden jeweils mit einem Punkt bewertet; d.h., dass jedes Kind für das eigene Team pro Runde bis zu 20 Punkte erzielen kann.

WETTKAMPFHELFER (2/PARCOURS)

- 1 Helfer: Kontrolle der Sprünge/ Zählen der Punkte
- 1 Helfer: Handzeitnahme und Kontrolle der Reihenfolge

WERTUNG

- Welches Team sammelt innerhalb von drei Minuten die meisten Punkte? – Die Anzahl korrekt absolvierter Reifen bildet das Teamergebnis.
- Die bessere beider Team-Punktzahlen wird mit der der anderen Teams verglichen und in eine Rangfolge gebracht

MATERIAL (PARCOURS)

- 20 Fahrradreifen (jeweils 10 pro Farbe)
- 1 Stoppuhr
- Material zum Verbinden der Reifen (z. B. Kabelbinder, Kordel)
- Kennzeichnung der Start-/ Wechselposition

U8-U12

VOM „ÜBER-LAUFEN“ ZUM HÜRDENSPRINT

30-M-HINDERNIS-SPRINTSTAFFEL



KURZBESCHREIBUNG/ ORGANISATION

- Ziel: Die Kinder sollen wiederholt schnellstmöglich reagieren, starten, beschleunigen und jeweils nach absolvierter Hindernis- bzw. Flachsprintstrecke die Geschwindigkeit reduzieren, umkehren und das Staffelgerät an den Nächsten übergeben.
- Jedes Teammitglied nimmt teil.
- Jede Staffel benötigt 2 nebeneinander liegende Bahnen (Hindernis- und Flachstrecke).
- In exakt 3 Minuten wird eine möglichst große Strecke eines Parcours aus 30-M-Hindernis- und -Flachstrecke absolviert.
- Auf der Hindernisstrecke stehen 4 bis 6 „baugleiche“ Hindernisse mit einer maximalen Höhe von 30 cm (z. B. flache Bananenkartons, Kinder-Hürden) mit einem identischen Abstand von jeweils 3 bis 5 m.
- Die Kinder eines Teams stellen sich wenn möglich in gleicher Anzahl an den gegenüberliegenden Startlinien der Strecke auf. Der 1. Läufer auf der Hindernisstrecke ist der Startläufer.
- Hat ein Läufer nach Startkommando die Hindernisse überquert, übergibt er den Tennisring o. Ä., stellt sich hinten an und wartet, bis er wieder an der Reihe ist.
- Startet der Startläufer voreilig, so wird dies als individueller Fehlstart gewertet. Durch einen Rückschuss bzw. Pfiff wird der Start abgebrochen und der entsprechende Läufer wird kindgemäß ermahnt.
- Die Übergabe des Gerätes erfolgt von hinten. Dazu wird eine Stange (ca. 3 m hinter der Übergabelinie) umlaufen.
- Die Übergabe muss bis zum 1. Hindernis erfolgen.

WETTKAMPFHELFER (8/4 TEAMS)

- 1 Helfer: Ordner und Starter
- 1 Helfer: Zeitnehmer
- 2 Helfer: Aufstellen der Hindernisse
- 4 Helfer: Punktezähler und Übergabekontrolleure

WERTUNG

- Welche Mannschaft sammelt innerhalb von exakt 3 Minuten die meisten Punkte? – Jeweils 1 Punkt gibt es für das Überlaufen eines jeden Hindernisses sowie auf der Flachstrecke für das Vorbeilaufen an jedem einzelnen Hindernis.
- Die erzielte Punktzahl wird mit der der anderen Teams verglichen und in eine Rangfolge gebracht.

MATERIAL (4 TEAMS; HIER JEWEILS 4 HINDERNISSE)

- 16 Hindernisse
- 8 Hindernisstangen/ Umlaufmale
- 4 Tennisringe o. Ä.
- 1 Stoppuhr
- 1 Startklappe (alternativ: Pistole) und 1 Pfeife

U8-U12

VOM „AUSDAUERND-LAUFEN“ ZUM DAUERLAUFEN

TEAM-BIATHLON (400 – 600 M)

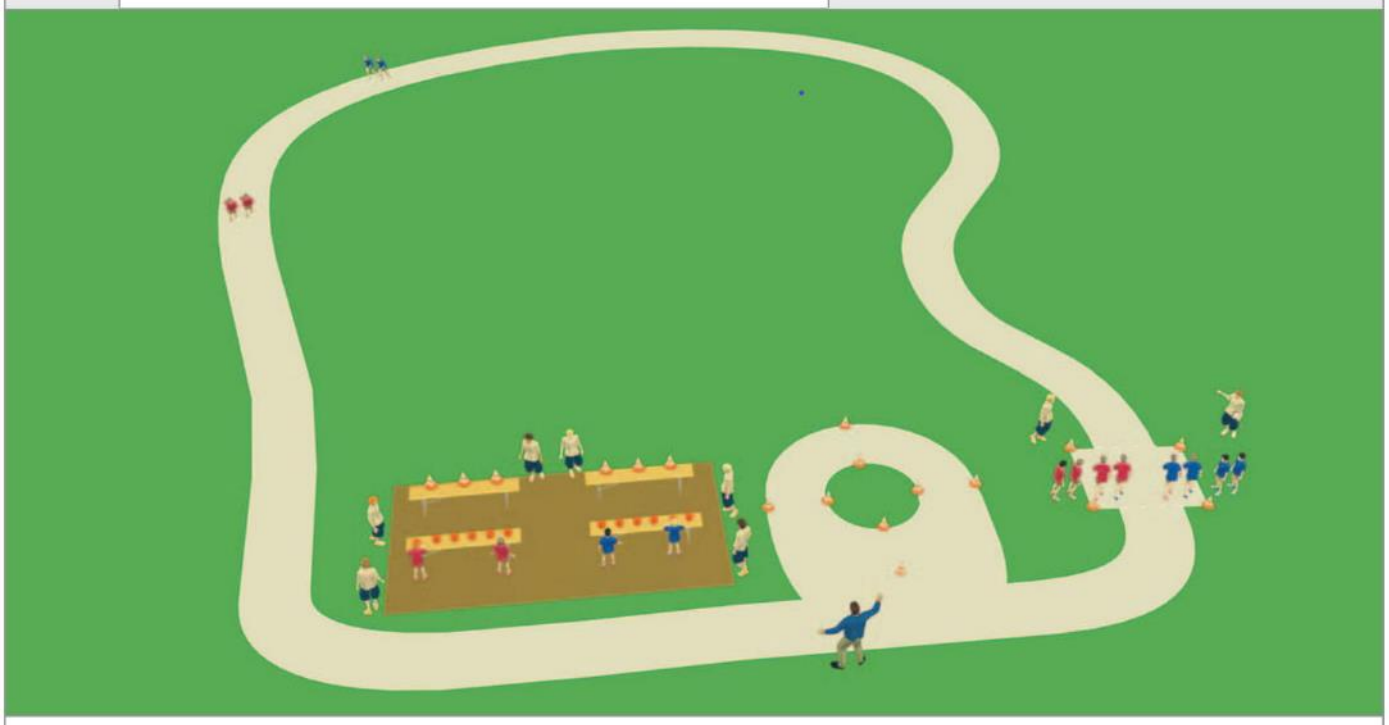

KURZBESCHREIBUNG/ ORGANISATION

- Ziel: Die Kinder sollen schnellstmöglich eine Aufgabe bewältigen, bei der Laufausdauer und Wurfgeschick gefragt sind.
- 6 Kinder eines Teams bilden eine Staffel. Empfehlung: Jeweils 2 Teammitglieder laufen dabei gleichzeitig eine Ausdauerstrecke und erbringen mehrere Ziel-Wurfleistungen.
- Alternativ sind auch andere Organisationsformen möglich.
- Die Streckenlänge je Läufer-Tandem beträgt 400 bis 600 m: 1 Wurfstation wird auf 1 Laufrunde aufgebaut, die zweimal zu laufen ist.
- Empfehlung zu den Wurfstationen: Das Paar muss 3 Ziele mit 6 „baugleichen“ Wurfgeräten treffen. Dabei hat jedes Tandemmitglied maximal 3 Versuche. Für jedes Ziel, das nach 6 Würfen „stehen bleibt“, hat das Tandem 1 kleine Strafrunde zu absolvieren (1 Strafrunde = ca. 5 Prozent einer Laufrunde).
- Bei den Wurfstationen empfiehlt sich je nach Wurfgerät und Wurfziel ein Abstand von 2 bis 3 m.
- Sobald beide Partner ihre Wurfstation erreicht haben, wird gemeinsam mit den Würfen begonnen. Erreicht das Tandem das Ziel, erfolgt der Wechsel zeitgleich auf die beiden folgenden Läufer usw.
- Die Zeit wird festgehalten, sobald der letzte Läufer des dritten Tandems die Ziellinie überquert hat .

WETTKAMPFHELFER (7/4 TEAMS)

- 1 Helfer: Starter
- 1 Helfer: Zeitnehmer (beide Helfer kontrollieren gleichzeitig die Wechsel und zählen die Runden)
- 4 Helfer: Wurfstation
- 1 Helfer: Einweiser Strafrunde

WERTUNG

- Welche Tandem-Staffel ist die schnellste beim Team-Biathlon? – Die Staffelleistung wird mit der der anderen Teams verglichen und in eine Rangfolge gebracht.

MATERIAL (4 TEAMS)

- Markierungen für die Laufrunde: Hütchen, Hürden, Flatterband
- 4 Wurfstationen, z. B. 4 Festzelt-Tische („Untergestell“ für die Ziele), 4 Festzelt-Bänke (Ablage für Wurfgeräte), 12 Wurfziele (Hütchen o. Ä.), 24 Bälle (z. B. Gymnastik-, Jonglier-, Tennis- oder Volleybälle)

U8-U12

VOM „AUSDAUERND-LAUFEN“ ZUM DAUERLAUFEN

TEAM-BIATHLON (600 – 800 M)



KURZBESCHREIBUNG/ ORGANISATION

- Ziel: Die Kinder sollen schnellstmöglich eine Aufgabe bewältigen, bei der Laufausdauer und Wurfgeschick gefragt sind.
- 6 Kinder eines Teams bilden eine Staffel. Empfehlung: Jeweils 2 Teammitglieder laufen dabei gleichzeitig eine Ausdauerstrecke und erbringen mehrere Ziel-Wurfleistungen.
- Alternativ sind auch andere Organisationsformen möglich.
- Die Streckenlänge je Läufer-Tandem beträgt 600 bis 800 m: 1 Wurfstation wird auf 1 Laufrunde aufgebaut, die zweimal zu laufen ist.
- Empfehlung zu den Wurfstationen: Das Paar muss 3 Ziele mit 6 „baugleichen“ Wurfgeräten treffen. Dabei hat jedes Tandemmitglied maximal 3 Versuche. Für jedes Ziel, das nach 6 Würfen „stehen bleibt“, hat das Tandem 1 kleine Strafrunde zu absolvieren (1 Strafrunde = ca. 5 Prozent einer Laufrunde).
- Bei den Wurfstationen empfiehlt sich je nach Wurfgerät und Wurfziel ein Abstand von 2 bis 4 m.
- Sobald beide Partner ihre Wurfstation erreicht haben, wird gemeinsam mit den Würfen begonnen. Sobald das Tandem das Ziel erreicht, erfolgt der Wechsel zeitgleich auf die beiden folgenden Läufer usw.
- Sobald der Läufer des dritten Tandems die Ziellinie überquert hat, wird die Zeit festgehalten.

WETTKAMPFHELFER (7/4 TEAMS)

- 1 Helfer: Starter
- 1 Helfer: Zeitnehmer (beide Helfer kontrollieren gleichzeitig die Wechsel und zählen die Runden)
- 4 Helfer: Wurfstation
- 1 Helfer: Einweiser Strafrunde

WERTUNG

- Welche Tandem-Staffel ist die schnellste beim Team-Biathlon? – Die Staffelleistung wird mit der der anderen Teams verglichen und in eine Rangfolge gebracht.

MATERIAL (4 TEAMS)

- Markierungen für die Laufrunde: Hütchen, Hürden, Flatterband
- 4 Wurfstationen, z. B. 4 Festzelt-Tische („Untergestell“ für die Ziele), 4 Festzelt-Bänke (Ablage für Wurfgeräte), 12 Wurfziele (Hütchen o. Ä.), 24 Bälle (z. B. Gymnastik-, Jonglier-, Tennis- oder Volleybälle)